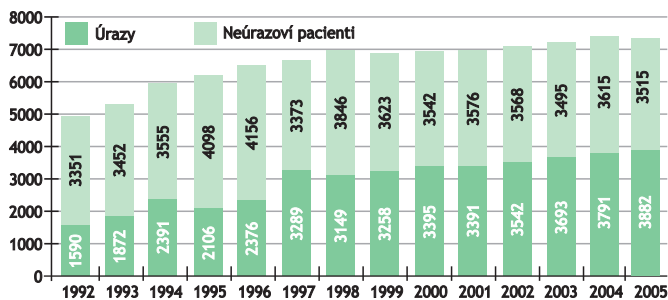
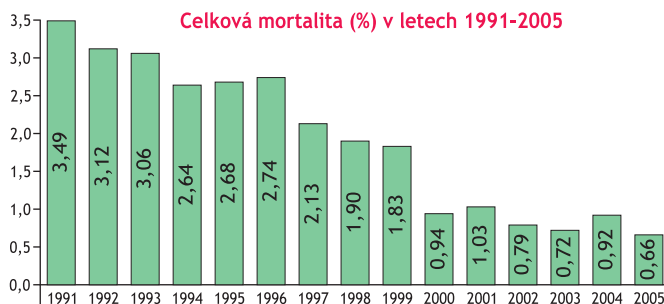


Přehled počtu pacientů přijatých v letech 1992-2005

Rok	1992	1993	1994	1995	1996	1997	1998	1999	2000	2001	2002	2003	2004	2005
Pacienti celkem	4941	5324	5946	6204	6532	6662	6965	6881	6937	6967	7110	7188	7406	7397
Úrazy	1590	1872	2391	2106	2376	3289	3149	3258	3395	3391	3542	3693	3791	3882
Neúrazoví pacienti	3351	3452	3555	4098	4156	3373	3846	3623	3542	3576	3568	3495	3615	3515

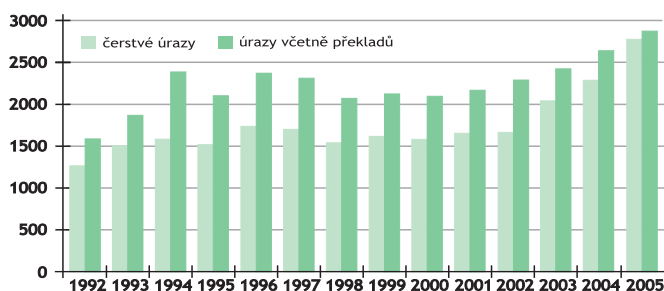


Celková mortalita (%) v letech 1991-2005

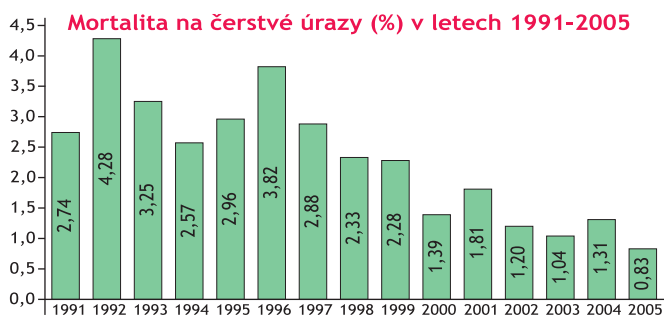


Přehled počtu úrazových pacientů ošetřených v ÚN v letech 1992-2005

Rok	1992	1993	1994	1995	1996	1997	1998	1999	2000	2001	2002	2003	2004	2005
čerstvé úrazy	1268	1507	1587	1521	1740	1704	1543	1620	1585	1657	1668	2014	2371	2530
úmrtí po čerstvém úrazu	52	49	41	45	64	49	36	37	22	30	20	21	31	21
t.j. %	4,28	3,25	2,57	2,96	3,82	2,88	2,33	2,28	1,39	1,81	1,20	1,04	1,31	0,83
překlady	322	365	804	585	636	612	532	508	515	515	626	427	323	307
úrazy vč. překladů	1590	1872	2391	2106	2376	2316	2075	2128	2100	2172	2294	2441	2694	2837
úrazová úmrtí celkem	66	58	53	59	88	67	52	51	30	39	32	30	35	28

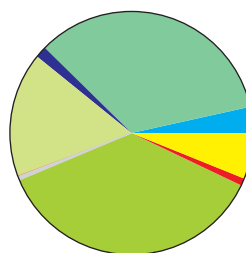


Mortalita na čerstvé úrazy (%) v letech 1991-2005



Neúrazoví pacienti v roce 2005 - skladba podle skupin

Skupina	Celkem pacientů	Exity	tj. %
hrudní	122	2	1,64
gastrointestinální	1203	15	1,25
endokrinní	54	0	0
urologické	579	3	0,52
neurochirurgické	3	0	0
onkochirurgické	16	1	6,25
ortopedické	1288	0	0
cévní	33	0	0
ostatní neúrazoví	217	0	0
celkem	3515	21	0,60



Přehled operačních výkonů v roce 2005 chirurgie

laparotomie	33
laparotomie - second look, laparostomie	45
operace - tenké střevo	22
operace - tlusté střevo	31
rektum	9
kýly	104
žlučník a žlučové cesty	110
operace žaludku	6
gastroenteroanastomozy	5
oper. cévy, varixy	22
operace - brániční hiatus	22
operace morbidní obezity	19
operace - endokrinní systém	29
gynekologické operace	49
stomie	24
apendixy	70
operace - játra	15
pankreas	4
slezina	14
hrudní operace	131
urologické otevřené operace	277

/U 1068 pacientů byla operace provedena laparoskopicky nebo torakoskopicky/
Celkem výkonů.....2075 / 33,7 % ze všech op. výkonů/
 Malé chirurgické výkony a urol. a gyn. zákroky.....755 (převážně na amb. sálcích)

Přehled operačních výkonů v roce 2005 - úrazová chirurgie

Operační výkony - úrazová chirurgie	počet výkonů
operace v oblasti dutiny hrudní	156
operace v oblasti dutiny břišní	263
operace cév pro poranění	7
operace nervové soustavy	103
operace kostí	2199
operace kloubů, vč. ASKP	1295
TEP kloubů	411
operace svalů, šlach	201
operace maxillofaciální	50
operace páteře	336
amputace končetin	63
operace kožního krytu, vč. plastických rekonstrukčních operací	558
celkem	5642