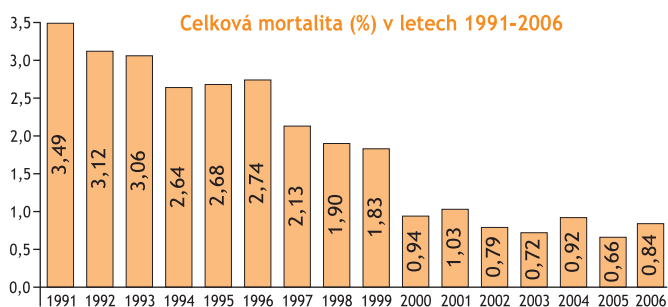
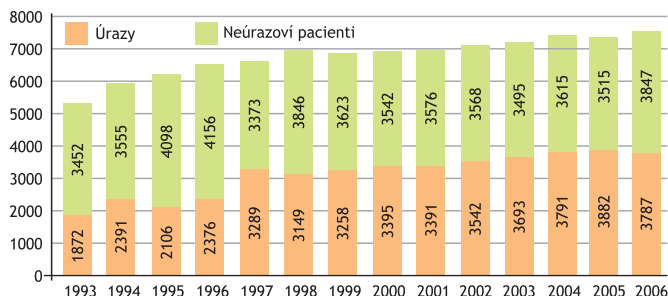


ČINNOST ÚRAZOVÉ NEMOCNICE V BRNĚ V ROCE 2006 V ČÍSLECH A DATECH

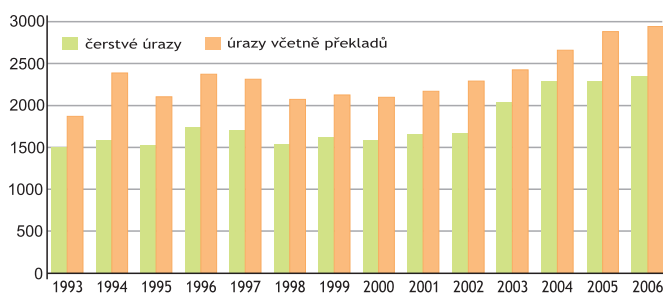
Přehled počtu pacientů přijatých v letech 1993-2006

Rok	1993	1994	1995	1996	1997	1998	1999	2000	2001	2002	2003	2004	2005	2006
Pacienti celkem	5324	5946	6204	6532	6662	6965	6881	6937	6967	7110	7188	7406	7397	7634
Úrazy	1872	2391	2106	2376	3289	3149	3258	3395	3391	3542	3693	3791	3882	3787
Neúrazoví pacienti	3452	3555	4098	4156	3373	3846	3623	3542	3576	3568	3495	3615	3515	3847
Mortalita (%)	3,06	2,64	2,68	2,74	2,13	1,90	1,83	0,94	1,03	0,79	0,72	0,92	0,66	0,84

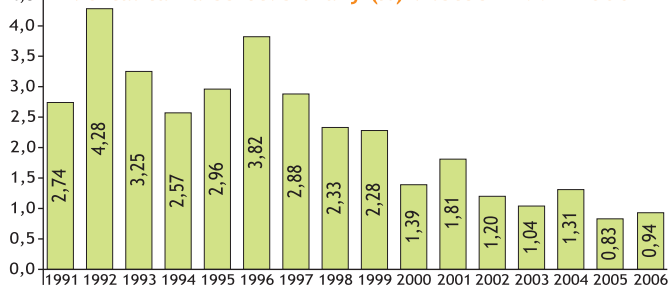


Přehled počtu úrazových pacientů ošetřených v ÚN v letech 1993-2006

Rok	1993	1994	1995	1996	1997	1998	1999	2000	2001	2002	2003	2004	2005	2006
čerstvé úrazy	1507	1587	1521	1740	1704	1543	1620	1585	1657	1668	1614	2371	2530	2553
úmrtí po čerstvém úrazu	49	41	45	64	49	36	37	22	30	20	21	31	21	24
t.j. %	3,25	2,57	2,96	3,82	2,88	2,33	2,28	1,39	1,81	1,20	1,04	1,31	0,83	0,94
překlady	365	804	585	636	612	532	508	515	515	626	427	323	307	333
úrazy vč. překladů	1872	2391	2106	2376	2316	2075	2128	2100	2172	2294	2441	2694	2837	2886
úrazová úmrtí celkem	58	53	59	88	67	52	51	30	39	32	30	35	28	31



Mortalita na čerstvé úrazy (%) v letech 1991-2006



Neúrazoví pacienti v roce 2006 - skladba podle skupin

Skupina	celkem pacientů	Exity	tj. %
hrudní	83	6	7,63
gastrointestinální	1412	16	1,13
endokrinní	59	0	0,00
urologické	354	3	0,85
neurochirurgické	12	0	0,00
ortopedické	1541	1	0,06
cévní	85	0	0,00
ostatní neúrazoví	301	6	1,99
celkem	3847	33	0,86

Přehled operačních výkonů v roce 2006 - chirurgie

laparotomie	73
hrudník, mediastinum	78
hiátus, jícn, bránice	39
bandáže žaludku	33
varixy	50
sympatektomie, vagus	7
cholecystektomie klasicky	36
cholecystektomie laparo	169
žlučové cesty	16
laparo + thorakoskopie jiné	51
struma, parathyr	38
žaludek resekce	14
žaludek jiné	24
appendektomie klas.	41
appendektomie laparo	83
tračník resekce	52
střevo jiné	62
rektum	8
anus benigní	69
kýly laparo	85
kýly klasicky	158
stomie	90
ledviny retroper., moč. měchýř	23
kosti, klouby (neúrazové)	278
pankreas	21
játra	13
splenektomie	19
amputace	42
plastické výkony	44
gynekologické	59
jiné	88
celkem	1863

Menší chirurgické výkony na ambulantních sálkách nejsou započítány.

Přehled operačních výkonů v roce 2006 - úrazová chirurgie

operační výkony - úrazová chirurgie	počet výkonů
operace v oblasti dutiny hrudní	63
operace v oblasti dutiny břišní	89
operace cév pro poranění	10
operace nervové soustavy	89
operace kostí - repozice, stabilizace	1195
osteotomie, trepanace kostí apod.	385
extrakce materiálu	785
operace kloubů, vč. ASKP	1339
TEP kloubů	459
operace svalů, šlach	307
operace maxillofaciální	38
operace páteře	348
amputace končetin	68
operace kožního krytu, vč. plastických rekonstrukčních operací	524
celkem	5699